

Καθημερινή φροντίδα,

Η εμφυτευματική θεραπεία προσφέρει απaráμιλλη αισθητική και λειτουργία, παραπλήσια με αυτή που κάποτε είχατε με τα φυσικά σας δόντια! Τα εμφυτεύματα απαιτούν καθημερινή φροντίδα για να εξασφαλιστεί ένα υγιές περιεμφυτευματικό περιβάλλον.

Γενικά

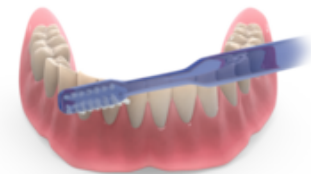
Η οδοντόβουρτσα είναι το κλειδί για ένα λαμπερό μέλλον χωρίς ανησυχίες ή προβλήματα σχετικά με τα εμφυτεύματα. Είναι το ίδιο σημαντικό να καθαρίζετε τα εμφυτεύματα όπως και τα φυσικά σας δόντια. Συνιστάται οδοντόβουρτσα μικρής αποτριπτικής ικανότητας και μια καθημερινή ρουτίνα υγιεινής για να διατηρείτε πάντα όλες τις επιφάνειες καθαρές.



Ball attachment και μπάρες

Σημαντικές περιοχές καθαρισμού

- Σύνδεσμοι – μεταλλικές περιοχές που ενώνουν την οδοντοστοιχία με τα προσθετικά εξαρτήματα του εμφυτεύματος ή μια μπάρα
- Η προσθετική και ειδικά η κάτω επιφάνειά της
- Γύρω από τα ούλα του εμφυτεύματος



Οδηγός καθημερινής φροντίδας



1. Προσθετική

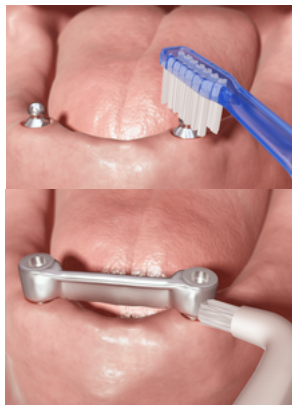
Καθαρίστε την προσθετική καθώς και τα προσθετικά ενσωματωμένα στοιχεία με έμφαση στις κάτω εσωτερικές πλευρές χρησιμοποιώντας οδοντόβουρτσα ειδική για οδοντοστοιχίες ή μια απλή οδοντόβουρτσα. Ηλεκτρική οδοντόβουρτσα αποτελεί μια καλή εύκολη εναλλακτική.

Σημαντικές περιοχές καθαρισμού επίσης είναι τα ούλα γύρω από την προσθετική, τα προσθετικά στοιχεία που ενώνονται με το εμφύτευμα ή μια μπάρα.



2. Προσθετικά εξαρτήματα εμφυτεύματος

Καθαρίστε τα ούλα γύρω από το εμφύτευμα με μια μαλακή οδοντόβουρτσα με ιδιαίτερη έμφαση στα προσθετικά του εξαρτήματα ή την μπάρα.



Ποτέ μην χρησιμοποιείτε οδοντόβουρτσα ολικής οδοντοστοιχίας μέσα στο στόμα

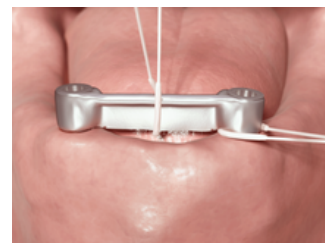
3. Οδοντόβουρτσα μεσοδιαστημάτων

Μια μαλακή οδοντόβουρτσα μεσοδιαστημάτων καθαρίζει ικανοποιητικά γύρω από τα προσθετικά εξαρτήματα του εμφυτεύματος.



4. Νήμα – Super Floss

Περάστε χοντρό νήμα γύρω από το κεφάλι του εμφυτεύματος χρησιμοποιώντας μια κίνηση γυαλίσματος (shoe-shine) στα πλάγια ξεκινώντας από την κορυφή και καταλήγοντας στη βάση. Προχωρήστε και κάτω από την γραμμή των ούλων επαναλαμβάνοντας την διαδικασία για κάθε εμφύτευμα. Περάστε νήμα επίσης γύρω από την μπάρα με κάθετες κινήσεις καθαρισμού.



Επανελέγχοι

Προσέχω τα δόντια μου σημαίνει ακολουθώ ένα τακτικό πρόγραμμα εξατομικευμένων επανελέγχων. Κατά τη διάρκεια του οδοντιατρικού check up ελέγχεται το αποτέλεσμα της προσπάθειας στο σπίτι, καθαρίζονται τα εμφυτεύματα και ελέγχεται η σύγκλιση. Τέλος μια φορά το χρόνο λαμβάνονται ακτινογραφίες, ώστε να παρακολουθείται η οστική σταθερότητα των εμφυτευμάτων μακροπρόθεσμα. **Συστηματική χρήση στοματικού διαλύματος με χλωρεξιδίνη μια φορά κάθε μέρα έως και 3 ανάλογα θεωρείται**

T&Co Dental, smile for life

Nikomideias 18, Kozani, 50100, Greece

phone ++30 24610 37302

fax ++30 24610 49450

email info@tco-dental.gr

website www.tco-dental.gr

απαραίτητη για την περιεμφυτευματική σας υγεία. kingingival, chlorhexil, eludril, peroxidin, plackout, hexalen, etc.



T&Co Dental, smile for life

Nikomideias 18, Kozani, 50100, Greece

phone ++30 24610 37302

fax ++30 24610 49450

email info@tco-dental.gr

website www.tco-dental.gr

